

**VIII Псковский чемпионат  
конкурсов профессионального мастерства «Абилимпикс»**

УТВЕРЖДАЮ:

Руководитель

Регионального центра  
развития движения «Абилимпикс»  
Верхоглядова О.П.



2023 г

**КОНКУРСНОЕ ЗАДАНИЕ  
для людей с умственной отсталостью и сложными дефектами  
по компетенции  
«Вязание крючком»**

Псков 2023 г.

## Содержание

### 1. Описание компетенции

#### 1.1. Актуальность компетенции

Вязание крючком очень популярный вид рукоделия во всем мире. Мастерицы Псковской области не являются исключением и с удовольствием выполняют работу по изготовлению изделий из шерсти при помощи вязального крючка. Ручное вязание, в том числе и вязание крючком, издавна присутствовало в одежде и в моде. Вязаные вещи не только комфортны, но и всегда индивидуальны. Особенной популярностью пользуются крупная вязка.

Этот вид рукоделия для тех, кто любит фантазировать и реализовывать свои идеи. Ассортимент изделий, связанных крючком разнообразен и чрезвычайно велик: одежда взрослая и детская, украшения интерьера, игрушки, сувениры и многое другое. Умение владеть крючком дарит безграничные возможности в создании красивых, эксклюзивных вещей для себя, своего дома и близких.

Профессия «Вязальщица» востребована в трикотажных мастерских, частных мастерских модельеров одежды. Вязальщица может быть частным предпринимателем, работать на дому по индивидуальным заказам.

Отраслевая принадлежность - легкая промышленность.

#### 1.2. Профессии, по которым участники смогут трудоустроиться после освоения данной компетенции.

Мастер ручного вязания.

#### 1.3. Ссылка на образовательный и/или профессиональный стандарт.

школьники	студенты	специалисты
ФГОС – нет Дополнительное образование (Внеурочная деятельность по утвержденной образовательной программе в школе, в ДДТ)	ФГОС – нет	ФГОС, — нет. Дополнительное образование по утвержденной образовательной программе образовательных учреждениях ДПО

## **1.4. Требования к квалификации**

**Участник должен знать:**

- назначение, применение всех используемых материалов и инструментов;
- существующие правила безопасности и санитарно-гигиенические нормы;
- условные обозначения на схемах вязания;
- виды основных петель (начальная петля, воздушная петля, столбики с накидом и без накида и другие);
- технологический процесс вязания изделия;

**Должен уметь:**

- Вязать трикотажные изделия, используя различные схемы вязания;
- Работать по словесному описанию;
- Читать схемы вязания и условные обозначения.
- Выполнять отделку изделия (сшивать, декорировать);
- Проверять качество изделий в процессе работы и после завершения изделия;
- Соблюдать требование безопасности труда, пожарной безопасности;
- Организовывать собственную деятельность, исходя из цели и способов ее достижения;
- Анализировать рабочую ситуацию, осуществлять текущий и итоговый контроль, оценку и коррекцию собственной деятельности.

## **2. Конкурсное задание**

### **Сборка макета деревянной конструкции**

#### **2.1. Краткое описание задания**

В ходе выполнения конкурсного задания необходимо связать Шаль для куклы.

**2.2. Выполнение всех модулей осуществляется при сопровождении участника специалистом (мастером гончарной мастерской).**

#### **2.3. Структура и подробное описание конкурсного задания**

Наименование модуля	Время проведения модуля	Полученный результат
Модуль 1. Вязание шали	2,5 часа	Шаль
Модуль 2. Декоративное оформление шали	1 час	декорированная кистями

#### **2.4. Последовательность выполнения задания**

В ходе выполнения участник должен:

- организовать рабочее место;
- выполнить изделие, согласно выданному описанию и схемам;
- привести рабочее место в порядок;
- уведомить экспертов об окончании работы



модуль 1. Вязание шали.

Описание и порядок выполнения шали:

**1-й ряд:** набрать цепочку из 6 воздушных петель и замкнуть их в кольцо.

**2-й ряд:** подъем с 4 воздушными петлями + 3 столбика с накидом + 1 воздушная петля + 3 столбика с накидом + 2 воздушных петли + 3 столбика с накидом + 1 воздушная петля + 3 столбика с накидом

**3-й ряд:** 4 воздушных петли + 3 столбика с накидом + 1 воздушная петля + 3 столбика с накидом + 2 воздушных петли + 3 столбика с накидом + 1 воздушная петля + 3 столбика с накидом + 1 воздушная петля + 3 столбика с накидом

**4-й ряд:** 4 воздушных петлями + 3 столбика с накидом + 1 воздушная петля + 3 столбика с накидом + 1 воздушная петля + 3 столбика с накидом + 1 воздушная петля + 3 столбика с накидом + 2 воздушных петли + 3 столбика с накидом + 1 воздушная петля + 3 столбика с накидом + 1 воздушная петля + 3 столбика с накидом

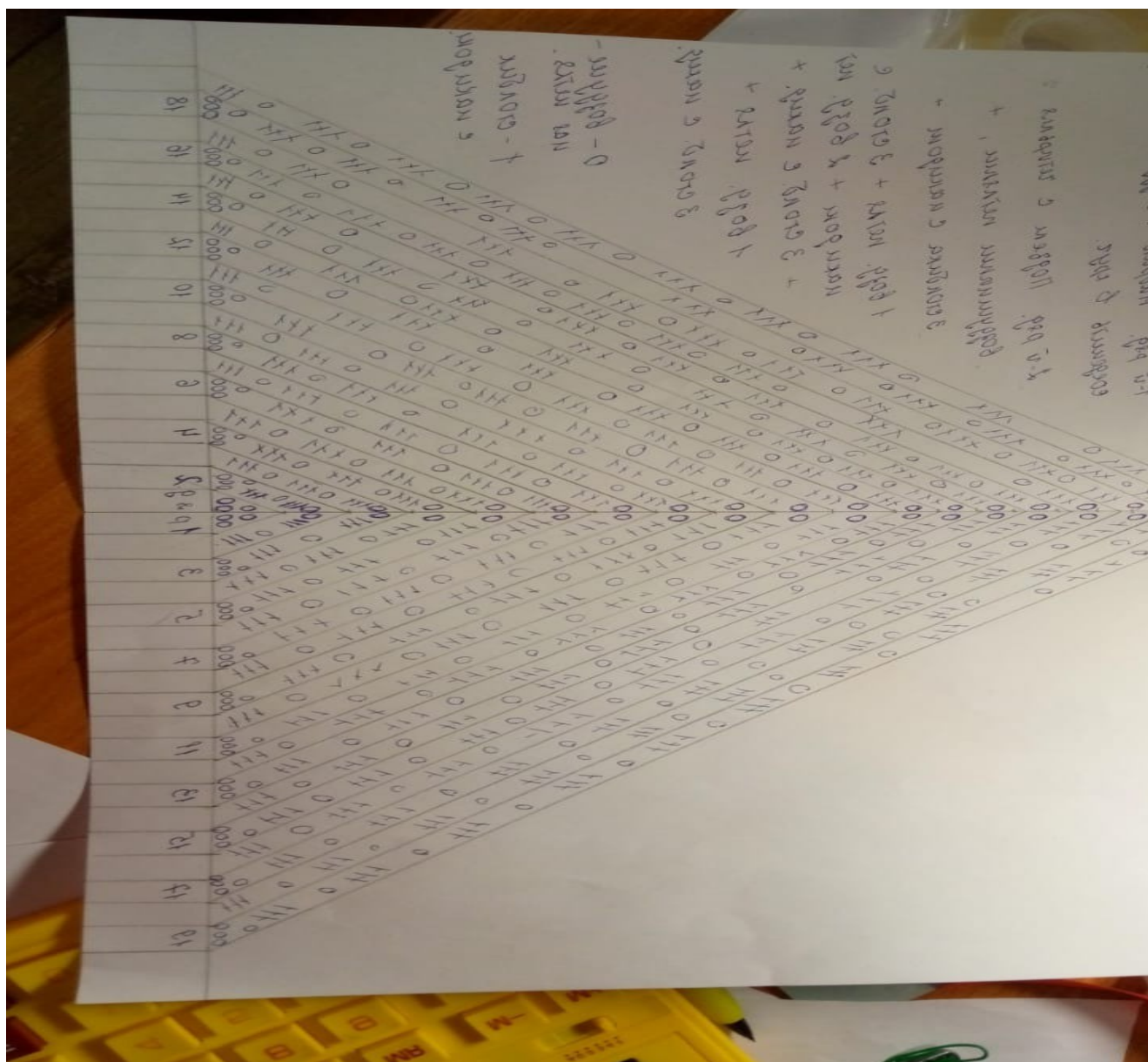






воздушная петля + 3 столбика с накидом + 1 воздушная петля + 3 столбика с  
накидом + 1 воздушная петля + 3 столбика с накидом + 1 воздушная петля + 3  
столбика с накидом + 1 воздушная петля + 3 столбика с накидом + 1  
воздушная петля + 3 столбика с накидом + 1 воздушная петля + 3 столбика с  
накидом + 2 воздушных петли + 3 столбика с накидом + 1 воздушная петля + 3  
столбика с накидом + 1 воздушная петля + 3 столбика с накидом + 1  
воздушная петля + 3 столбика с накидом + 1 воздушная петля + 3 столбика с  
накидом + 1 воздушная петля + 3 столбика с накидом + 1 воздушная петля + 3  
столбика с накидом + 1 воздушная петля + 3 столбика с накидом + 1  
воздушная петля + 3 столбика с накидом + 1 воздушная петля + 3 столбика с  
накидом + 1 воздушная петля + 3 столбика с накидом





условные обозначения:

o — воздушная петля

+ - столбик с накидом

## модуль 2 .

Декоративное оформление шали.

Описание и порядок выполнения оформления шали кистями по двум краям.

Кисти по двум краям шали распределяются равномерно друг от друга (на одинаковом расстоянии), закрепляются в «дырочки».

Изготовление кисти: отмеряем 3 отрезка нити длиной с ладонь (по 20 см каждая). Складываем эти отрезки вместе. Затем складываем их пополам еще раз. Сгиб этих нитей продеваем в «дырочку» на краю шали, оставив небольшое расстояние — образовалось «колечко». Кончики нитей продеваем в «колечко», протягиваем кончики нитей и затягиваем их.

Всего кистей — 35 шт.

### Особые указания:

*Что можно участнику взять с собой на соревновательную площадку:*

- спецодежду (халат или фартук);
- инструменты, указанные в перечне используемого оборудования, инструментов и расходных материалов. (п. 3).

*Что нельзя участнику брать с собой на соревновательную площадку:*

- свои заготовки, кроме деталей, предварительно подготовленных к конкурсу и согласованные с главным экспертом;
- самодельные инструменты.

## **2.5. 30% изменений конкурсного задания.**

*Допустимые изменения:*

- Изменение способов декорирования изделия;
- Добавление или изменение темы декора.

*Не допустимы изменения:*

- Изменение размеров изделия;
- Изменение формы изделия;
- Перечень оборудования;
- Перечень инструментов;
- Перечень расходных материалов;
- Изменение времени выполнения конкурсного задания.

## **2.6. Критерии оценки выполнения задания**

Наименование модуля	Задание	Максимальный балл
Модуль 1. Вязание шали	Связать шаль по схеме	80
Модуль 2. Декоративное оформление шали	Оформить шаль кистями по 2 краям	20
<b>ИТОГО</b>		<b>100</b>




### **Модуль 1. Вязание шали.**







Задание	№	Наименование критерия	Максимальные баллы	Объективная оценка (баллы)	Субъективная оценка (баллы)
<b>Связать шаль по схеме</b>	1.	Соблюдение правил конкурса	20	20	
	2.	Соблюдение правил техники безопасности при работе с материалом и инструментами	20	20	
	3.	Соответствие количества связанных рядов и рядов обозначенных в описании и порядке выполнения шали	20	20	
	4.	Соответствие формы и размера образца шали и шали участника	15	15	
<b>ИТОГО</b>			<b>75</b>		




### **Модуль 2. Декоративное оформление шали.**






Задание	№	Наименование критерия	Максимальные баллы	Объективная оценка (баллы)	Субъективная оценка (баллы)
<b>Оформить шаль кистями по двум краям</b>	1.	Соблюдение правил конкурса	5	5	
	2.	Соблюдение правил техники безопасности при работе с материалом и инструментами	5	5	
	3.	Равномерное распределение кистей по 2 краям шали	5	5	
	4.	Одинаковая длина кистей	5	5	
	5.	Прочное закрепление кистей по краю шали	5	5	
<b>ИТОГО</b>			<b>25</b>		











### 3. Перечень используемого оборудования, инструментов и расходных материалов.

<b>ОБОРУДОВАНИЕ НА 1-ГО УЧАСТНИКА</b>					
№ п/п	Наименование	Фото оборудования или инструмента, или мебели	Технические характеристики оборудования, инструментов и ссылка на сайт производителя, поставщика	Ед. измерения	Необходимое кол-во
1.	настольная лампа		<a href="https://www.komus.ru/">https://www.komus.ru/</a>	шт.	1/5
2.	стол		<a href="https://pskov.yourroom.ru/pismennye-stoly">https://pskov.yourroom.ru/pismennye-stoly</a>	шт.	1/5
3.	стул		<a href="https://pskov.regmarkets.ru/stulya-derevyannye-s-myagkim/">https://pskov.regmarkets.ru/stulya-derevyannye-s-myagkim/</a>	шт.	1/5
4.	мусорная корзина		<a href="https://pskov.leroymerlin.ru/product/korzina-dlya-musora-woodrow-belaya-derevo-90169812/">https://pskov.leroymerlin.ru/product/korzina-dlya-musora-woodrow-belaya-derevo-90169812/</a>	шт.	1/5

					
<b>РАСХОДНЫЕ МАТЕРИАЛЫ НА 1 УЧАСТНИКА</b>					
1.	Пряжа Семеновская «Ольга»		Пряжа для ручного вязания. Вес мотка: 100 г Длина нити: 392 м Состав: 50% шерсть, 50% акрил  <a href="https://klubki-v-korzinke.ru/product/prjazha-semenovskaja-olga-154-abrikos/">https://klubki-v-korzinke.ru/product/prjazha-semenovskaja-olga-154-abrikos/</a>	м/п	1/5
2.	Крючок (деревянный или металлический) № 5		<a href="https://aliexpress.ru/popular/hook-for-knitting-large-size.html">https://aliexpress.ru/popular/hook-for-knitting-large-size.html</a>	шт.	1/5
3.	Ножницы		<a href="https://pskov.tiu.ru/Nozhnitsy-v-futlyare.html">https://pskov.tiu.ru/Nozhnitsy-v-futlyare.html</a>	шт.	1/5
4.	Линейка		линейка 20 см <a href="https://www.labirint.ru/office/762305/">https://www.labirint.ru/office/762305/</a>		
<b>РАСХОДНЫЕ МАТЕРИАЛЫ, ОБОРУДОВАНИЕ И ИНСТРУМЕНТЫ, КОТОРЫЕ УЧАСТНИКИ ДОЛЖНЫ ИМЕТЬ ПРИ СЕБЕ (при необходимости)</b>					
1.	Спецодежда (халат)		<a href="https://m.pokupki.market.yandex.ru/product/khalat-sinii-dlia-urokov-truda-dlia-malchika-mkh-ks316-48-50-170-176/101114798319">https://m.pokupki.market.yandex.ru/product/khalat-sinii-dlia-urokov-truda-dlia-malchika-mkh-ks316-48-50-170-176/101114798319</a> Школьные халаты для труда в классическом темно синем цвете, с отложным	шт.	1/5

			воротником. Халат застегивается на пуговицы. Два нижних кармана и один нагрудный. Рукава прямые, манжеты на пуговицах. Сзади хлястик на талии для дополнительной регулировки по объему. Плотная прочная ткань с водоотталкивающей пропиткой. Халаты свободные, рассчитано, что одеваются сверху на школьную форму.		
<b>РАСХОДНЫЕ МАТЕРИАЛЫ И ОБОРУДОВАНИЕ, ЗАПРЕЩЕННЫЕ НА ПЛОЩАДКЕ</b>					
1.	Свои заготовки, кроме деталей предварительно подготовленные к конкурсу и согласованные с главным экспертом	-	-	-	-
2.	Самодельные инструменты	-	-	-	-
<b>ДОПОЛНИТЕЛЬНОЕ ОБОРУДОВАНИЕ, ИНСТРУМЕНТЫ КОТОРОЕ МОЖЕТ ПРИВЕСТИ С СОБОЙ УЧАСТНИК (при необходимости)</b>					
1.	Звукоусиливающая аппаратура для участников с проблемами слуха	-	-	-	-
2.	Тифлоприборы для участников с проблемами зрения	-	-	-	-
3.	Трансформируемые элементы мебели для участников с ОДА	-	-	-	-
<b>ОБОРУДОВАНИЕ НА 1-ГО ЭКСПЕРТА (при необходимости)</b>					
1.	Стол офисный		<a href="https://roxmebel.ru/catalog/pskov/stoly/ofisnye-stoly/_imago_1_1_sky_sk_0112219_9/">https://roxmebel.ru/catalog/pskov/stoly/ofisnye-stoly/_imago_1_1_sky_sk_0112219_9/</a>	шт.	3
2.	Стул офисный		<a href="https://poupki.market.yandex.ru/product/ofisnyi-stul-fabrikant-izo-black-obivka-tekstil-tsvet-temno">https://poupki.market.yandex.ru/product/ofisnyi-stul-fabrikant-izo-black-obivka-tekstil-tsvet-temno</a>	шт.	1/5
<b>РАСХОДНЫЕ МАТЕРИАЛЫ НА 1-ГО ЭКСПЕРТА (при необходимости)</b>					
1.	Бумага формата А4		<a href="https://poupki.market.yandex.ru/product/bumaga-dlia-ofisnoi-">https://poupki.market.yandex.ru/product/bumaga-dlia-ofisnoi-</a>	уп.	1

			<a href="http://tekhniki-svetocopy-a3-80g-kv-m-belizna-146-cie-klass-s-500-listov">tekhniki-svetocopy-a3-80g-kv-m-belizna-146-cie-klass-s-500-listov</a>		
2.	Ручка		<a href="https://arsenal007.ru/catalog/tovary-dlya-ofisa-i-shkoly/pismennyye-tovaryi-cherchenie/ruchki/ruchki-sharikovyye/ruchki-sharikovyye-neavtomaticheskie/ruchka-sharikovaya-officespace-sinyaya-0-7mm-shtrikhod-art-bp_21965">https://arsenal007.ru/catalog/tovary-dlya-ofisa-i-shkoly/pismennyye-tovaryi-cherchenie/ruchki/ruchki-sharikovyye/ruchki-sharikovyye-neavtomaticheskie/ruchka-sharikovaya-officespace-sinyaya-0-7mm-shtrikhod-art-bp_21965</a>	шт.	1/5
3.	Карандаш		<a href="https://sdiskontom.ru/catalog/pismennyye_prinadlezhnosti/karandashi_1/karandashi_chernografitnye/karandash_chernografitnyy_b_zatochnyy_konstruktor/">https://sdiskontom.ru/catalog/pismennyye_prinadlezhnosti/karandashi_1/karandashi_chernografitnye/karandash_chernografitnyy_b_zatochnyy_konstruktor/</a>	шт.	1/5
4.	Бейдж		<a href="https://lider-gk24.ru/product/62-01490">https://lider-gk24.ru/product/62-01490</a>	шт.	1/5
5.	Планшет		<a href="https://ovdi.ru/shop/tovar/papka-planshet-s-zazhimom-attache-a5-chernaya-623531">https://ovdi.ru/shop/tovar/papka-planshet-s-zazhimom-attache-a5-chernaya-623531</a>	шт.	1/5
6.	Компьютер (ноутбук) с выходом в Интернет		На усмотрение организаторов	шт.	1
<b>ОБЩАЯ ИНФРАСТРУКТУРА КОНКУРСНОЙ ПЛОЩАДКИ (при необходимости)</b>					
1.	Порошковый огнетушитель ОП-4 Класс В - 55 В Класс А - 2 А		<a href="https://www.leomebel.ru/catalog/ognetushiteli/ognetushitel-poroshkovyy-op-4-povyshennaya-zakachka-968654486307">https://www.leomebel.ru/catalog/ognetushiteli/ognetushitel-poroshkovyy-op-4-povyshennaya-zakachka-968654486307</a>	шт.	1
2.	Аптечка первой медицинской помощи		<a href="https://www.ognetushiteli59.ru/goods/75239068-aptechka_dlya_rabotnikov">https://www.ognetushiteli59.ru/goods/75239068-aptechka_dlya_rabotnikov</a>	шт.	1
3.	Напольная вешалка для одежды		<a href="https://goodstoria.ru/catalog/veshalka_dlya_odezhdy_1450kh430kh1550mm_napolnaya_ra_zdvizhnaya_uyut_3000_uyuto_maniya_or_00006692.html?ymclid=16226599559601912468500004">https://goodstoria.ru/catalog/veshalka_dlya_odezhdy_1450kh430kh1550mm_napolnaya_ra_zdvizhnaya_uyut_3000_uyuto_maniya_or_00006692.html?ymclid=16226599559601912468500004</a>	шт.	1

4.	Средства уборки рабочих мест (щётка-сметка)		<a href="https://yandex.ru/images/search">https://yandex.ru/images/search</a>	шт.	1/5
5.	Средства уборки помещения (щётка и совок)		<a href="https://posuda-barnaul.ru/product/8721-sovok-d-musora-so-schetkoy-len-skladnaya-fioletovyy.html">https://posuda-barnaul.ru/product/8721-sovok-d-musora-so-schetkoy-len-skladnaya-fioletovyy.html</a>	шт.	2
6.	Средства уборки помещения (ящик для мусора)		<a href="https://rybalka27.ru/p_29543.php">https://rybalka27.ru/p_29543.php</a>	шт.	1
<b>КОМНАТА УЧАСТНИКОВ (при необходимости)</b>					
1.	Стол		<a href="https://www.dcd.ru/catalog/formula/stol-pismenny-fr-101/">https://www.dcd.ru/catalog/formula/stol-pismenny-fr-101/</a>	шт.	1
2.	Стул		<a href="https://pokupki.market.yandex.ru/product/ofisnyi-stul-fabrikant-izo-black-obivka-tekstil-tsvet-temno">https://pokupki.market.yandex.ru/product/ofisnyi-stul-fabrikant-izo-black-obivka-tekstil-tsvet-temno</a>	шт.	1/5
<b>ДОПОЛНИТЕЛЬНЫЕ ТРЕБОВАНИЯ К ПЛОЩАДКЕ/КОММЕНТАРИИ</b>					
1.	Кулер для воды настольный без охлаждения		<a href="https://pokupki.market.yandex.ru/product/kuler-dlia-vody-tc-ael-550/101171764424">https://pokupki.market.yandex.ru/product/kuler-dlia-vody-tc-ael-550/101171764424</a>	шт.	1
2.	Кожный антисептик для рук		<a href="https://megabeauty.ru/catalog/dezinfitsiruyushchee_sredstvo_septolit_antiseptik_100_ml.html">https://megabeauty.ru/catalog/dezinfitsiruyushchee_sredstvo_septolit_antiseptik_100_ml.html</a>	шт.	15
3.	Точка электропитания 220 вольт		Розетка двойная с заземлением	шт.	5
4.	Доступ в Интернет			шт.	1
5.	Точка водоснабжения		Горячая и холодная вода	шт.	1

примечание к инфраструктурному листу:

пряжу «Семеновская» можно заменить другой похожей пряжей, имеющей аналогичный вес и метраж.

#### 4. Минимальные требования к оснащению рабочих мест с учетом основных нозологий.

	Площадь, м.кв.	Ширина прохода между	Специализированное оборудование,
--	----------------	----------------------	----------------------------------

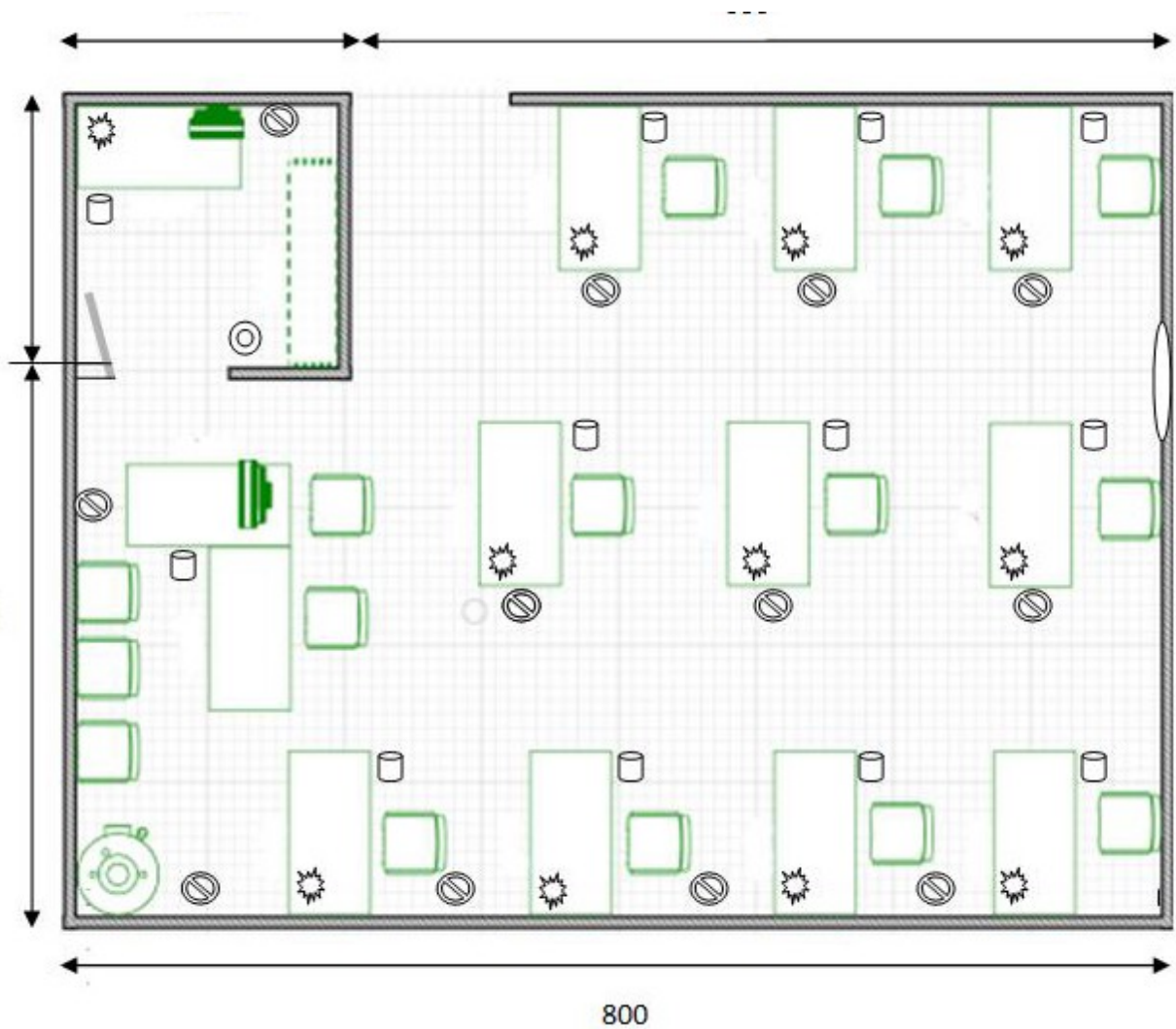
		<b>рабочими местами, м.</b>	<b>количество*</b>
<b>Рабочее место участника с нарушением слуха</b>	3 кв.м.	1.20м	Для слабослышащих участников можно предусмотреть звукоусиливающую аппаратуру, телефон громкоговорящий акустическая система, информационная индукционная система, индивидуальные наушники.
<b>Рабочее место участника с нарушением зрения</b>	3 кв.м.	1.20м	Брайлевская печать, позволяющая распечатывать конкурсное задание и рельефные эскизы изделий. Специализированная лупа
<b>Рабочее место участника с нарушением ОДА</b>	3 кв.м.	1.20м	Оснащение (оборудование) специального рабочего места оборудованием, обеспечивающим реализацию эргономических принципов; предполагает увеличение размера зоны на одно место с учетом подъезда и разворота кресла-коляски, увеличения ширины прохода между рядами столов
<b>Рабочее место участника с соматическими заболеваниями</b>	3 кв.м.	1.20м	Специальные требования к условиям труда инвалидов вследствие заболеваний сердечнососудистой системы, а также инвалиды вследствие других соматических заболеваний условия труда на рабочих местах должны соответствовать оптимальным и допустимым по микроклиматическим параметрам. На рабочих местах не допускается присутствие вредных химических веществ, включая аллергены, канцерогены, оксиды металлов, аэрозоли преимущественно фиброгенного действия. Не допускается наличие тепловых излучений; локальной вибрации, электромагнитных излучений, ультрафиолетовой радиации. Уровни шума на рабочих местах и освещенность должны соответствовать действующим



			<p>нормативам. Использовать столы - с регулируемой высотой и углом наклона поверхности; стулья (кресла) - с регулируемой высотой сиденья и положением спинки.</p>
<p><b>Рабочее место участника с ментальными нарушениями</b></p>	<p>3 кв.м.</p>	<p>1.20м</p>	<p>Специальные требования к условиям труда инвалидов вследствие нервнопсихических заболеваний создаются оптимальные и допустимые санитарногигиенические условия производственной среды, в том числе: температура воздуха в холодный период года при легкой работе - 21 - 24 °С; при средней тяжести работ - 17 - 20 °С; влажность воздуха в холодный и теплый периоды года 40 - 60 %; отсутствие вредных веществ: аллергенов, канцерогенов, аэрозолей, металлов, оксидов металлов; электромагнитное излучение - не выше ПДУ; шум - не выше ПДУ (до 81 дБА); отсутствие локальной и общей вибрации; отсутствие микроорганизмов, продуктов и препаратов, содержащих живые клетки и споры микроорганизмов, белковые препараты.</p> <p>Оборудование (технические устройства) должно быть безопасное и комфортное в пользовании (устойчивые конструкции, прочная установка и фиксация, простой способ пользования без сложных систем включения и выключения, с автоматическим выключением при неполадках; расстановка и расположение, не создающие помех для подхода, пользования, передвижения; расширенные расстояния между столами, мебелью и в то же время не затрудняющие досягаемость; исключение острых выступов, углов, ранимых поверхностей, выступающих крепежных деталей). Требования к</p>











		условиям и организации труда на рабочих местах инвалидов вследствие заболеваний нервной системы
--	--	---

**5. Схема застройки соревновательной площадки (для всех категорий участников).**



**Условные обозначения плана помещения.**

**Площадь застройки 600x800 см.**

	Стойка-вешалка с 5-ю плечиками, 1 шт
	Розетка электрическая, 220 В, 12 шт
	Светильник настольный, 12 шт
	Ведро пластмассовое, 12 шт
	Огнетушитель углекислотный ОУ-1, 1 шт
	Часы настенные, 1 шт
	Стол офисный, 60x120x75
	Стул офисный, 45x 45 12 шт.
	Компьютер (ноутбук) с выходом в Интернет, 1 шт
	Кулер- 1 шт.

## 6. Требования охраны труда и техники безопасности

### Общие вопросы:

- к участию в конкурсе по вязанию крючком допускаются лица, прошедшие инструктаж по охране труда, медицинский осмотр и не имеющие противопоказаний по состоянию здоровья;

- во время проведения конкурса участники не должны нарушать правила поведения, а также должны соблюдать требования инструкции;
- в помещении должна быть медицинская аптечка с набором необходимых медикаментов и перевязочных средств, для оказания первой медицинской помощи при травмах;
- перед началом проведения профессионального конкурса проводится инструктаж по охране труда и технике безопасности.

**Требования к участникам:**

- Участники могут свободно выражать свои творческие идеи в использовании цветов;
- Участникам не разрешается одалживать, или брать какие-либо инструменты или материалы во время конкурса;
- Участники должны уведомить экспертов об окончании задания.
- Изделия должны быть представлены в законченном виде.

**Правила техники безопасности и санитарно-гигиенические нормы при работе:**

1. До начала работы участник конкурса должен хранить инструмент в специальной «шкатулке» или чехле.
2. Крючок должен быть хорошо отшлифован, их концы не должны быть сильно острыми, чтобы не поранить пальцы во время работы.
3. Во время работы не брать нитки, крючки в рот, не класть в карманы одежды.
4. Во время перерыва в работе ножницы класть на стол с сомкнутыми лезвиями.
5. Нельзя делать резких движений рукой с крючком, чтобы не уколоться и не поранить соседей.
6. Не перекусывать нитку зубами и не отрывать ее руками, а отрезать ножницами.
7. По окончании работы участник должен проверить количество крючков в «шкатулке», их должно быть столько же, сколько в начале работы. Убрать ножницы, крючки в специально отведенное место. Привести в порядок рабочее место.
8. Рабочее место должно быть хорошо освещено, свет должен падать на работу с левой стороны.
9. Сидеть следует прямо, касаясь корпусом спинки стула. Расстояние от глаз до работы должно быть не менее 35- 40 см, чтобы не развивалась близорукость, в глаза не попадали частички волокон, из которых состоит пряжа.
10. Если какие-то инструменты или материалы неисправны или имеют дефект, то предполагается их замена.